


Soirée resaux IPV4 Box : preparation


Voici un **schéma simple à recopier** pour ton diaporama ou sur feuille ☞ (Il est clair, propre et parfait pour un exposé)

☐ Schéma du réseau Box en IPv4 (à recopier)

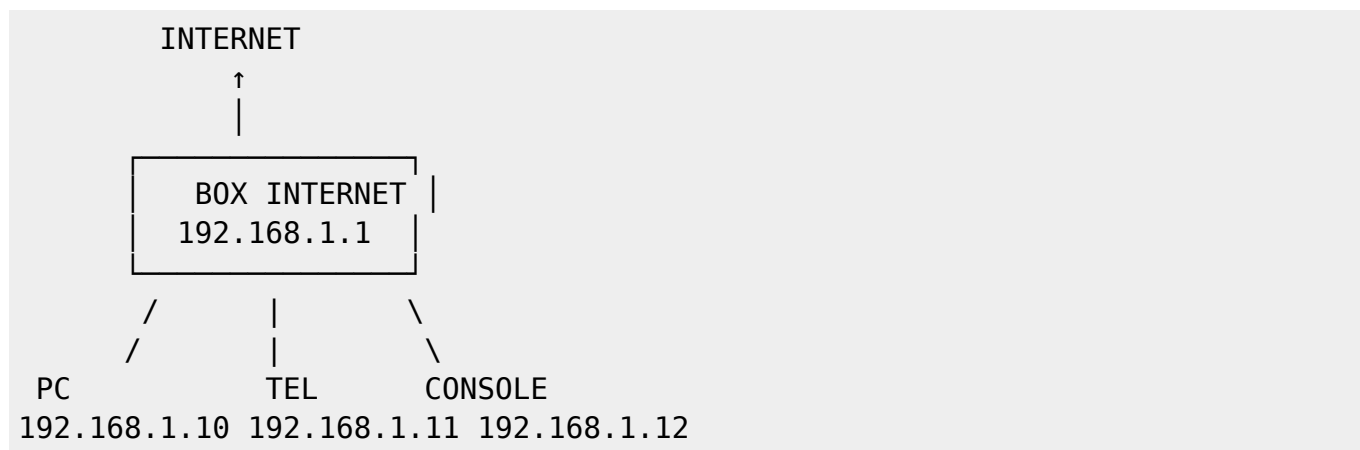
☐ Étape 1 : Dessiner la Box (au centre)



☐ Étape 2 : Ajouter Internet (en haut)



☐ Étape 3 : Ajouter les appareils (réseau local)



□ Étape 4 : Ajouter les fonctions (bulles ou flèches)



□ Légende à écrire sous le schéma

- **IPv4** : adresse en 4 nombres
- **IP privée** : réseau local (192.168.1.X)
- **DHCP** : attribution automatique des IP
- **NAT** : accès à Internet
- **Box** : cœur du réseau

□ Astuce présentation

- Box : **rectangle**
- Appareils : **cercles**
- Flèches : **sens de la communication**
- Couleur différente pour Internet

Si tu veux, je peux aussi :

- te faire **un schéma encore plus simple (niveau collègue)**
- te dire **exactement quoi dire en montrant le schéma**
- te faire **une version à imprimer**

From: <https://www.magenealogie.chanterie37.fr/www/fablab37110/> - Castel'Lab le Fablab MJC de Château-Renault

Permanent link: <https://www.magenealogie.chanterie37.fr/www/fablab37110/doku.php?id=start:reseaux:ipv4:box&rev=1766316574>

Last update: 2025/12/21 12:29

