



Soirée resaux IPV4 Box : preparation

□ Schéma du réseau Box en IPv4

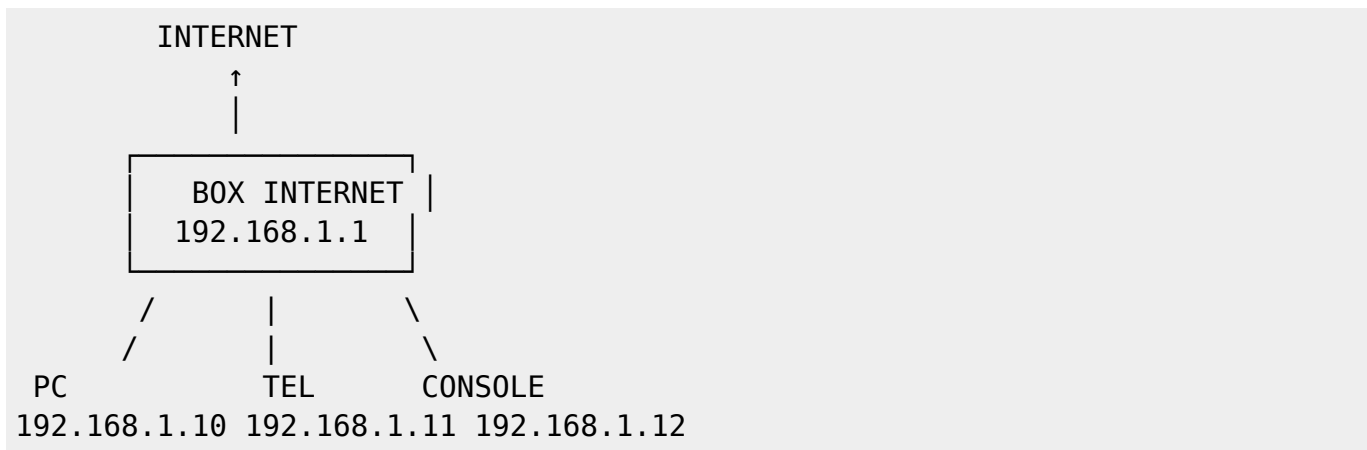
□ Étape 1 : Dessiner la Box (au centre)




□ Étape 2 : Ajouter Internet (en haut)



□ Étape 3 : Ajouter les appareils (réseau local)



□ Étape 4 : Ajouter les fonctions (bulles ou flèches)



BOX INTERNET
192.168.1.1

↑
NAT
(vers Internet)

From:

<https://chanterie37.fr/fablab37110/> - **Castel'Lab le Fablab MJC de Château-Renault**

Permanent link:

<https://chanterie37.fr/fablab37110/doku.php?id=start:reseaux:ipv4:box>

Last update: **2025/12/21 14:35**

