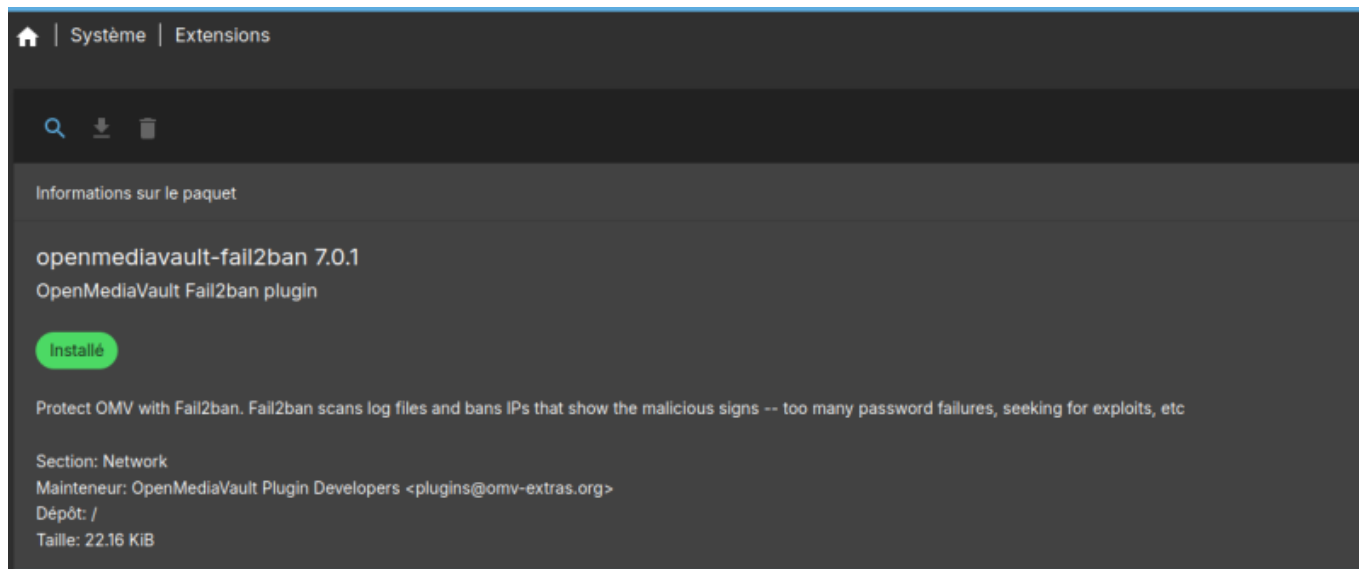


Failban

Installer le plugin openmediavault-fail2ban 7.0.1

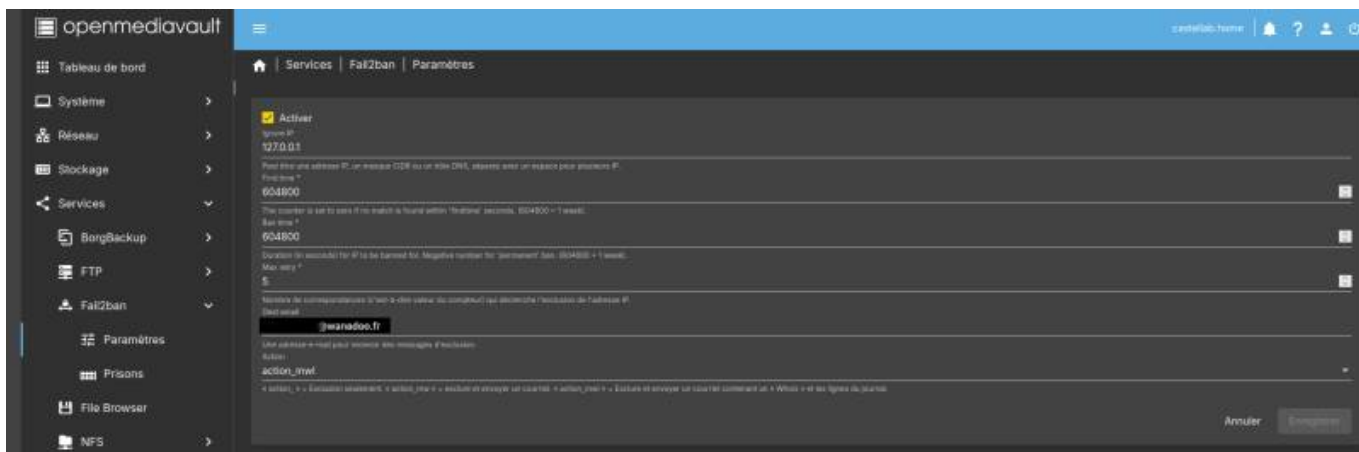


Configuration de Failban



Il faut l'activer

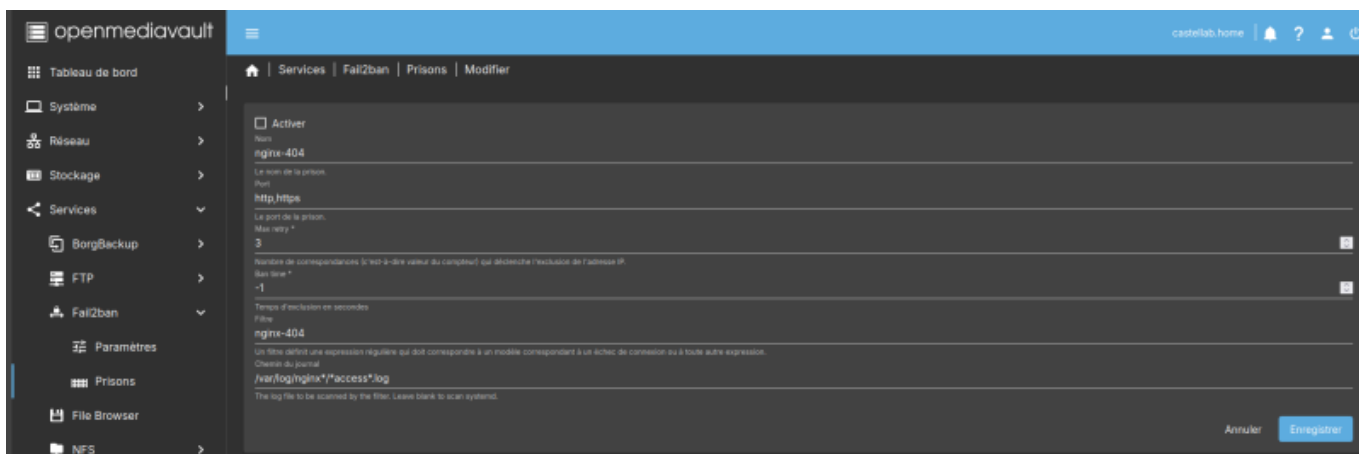
Et bien sur remplir les parametres : temps de blocage , etc ...



Activer le blocage des differentes connexions

exemples : la connexion en ssh, **la connexion à OMV** ,

les parametres : Nom :nginx-404, les ports : http,https, MAX d'essais : 3 (Nombre de correspondances (c'est-à-dire valeur du compteur) qui déclenche l'exclusion de l'adresse IP.) ,Temps d'exclusion en secondes : -1 (Toujours), le filtre d'exclusion :nginx-404, Le chemin du repertoire du Log de l'exclusion : /var/log/nginx*/access*.log



From: <https://www.magenealogie.chanterie37.fr/www/fablab37110/> - Castel'Lab le Fablab MJC de Château-Renault

Permanent link: <https://www.magenealogie.chanterie37.fr/www/fablab37110/doku.php?id=start:raspberry:nas:securite&rev=1737287750>

Last update: 2025/01/19 12:55

