

Préférences Freecad 1.0.2

freecad_preferences102.pdf

Modifier et/ou vérifier certains réglages de FreeCAD

Affichage

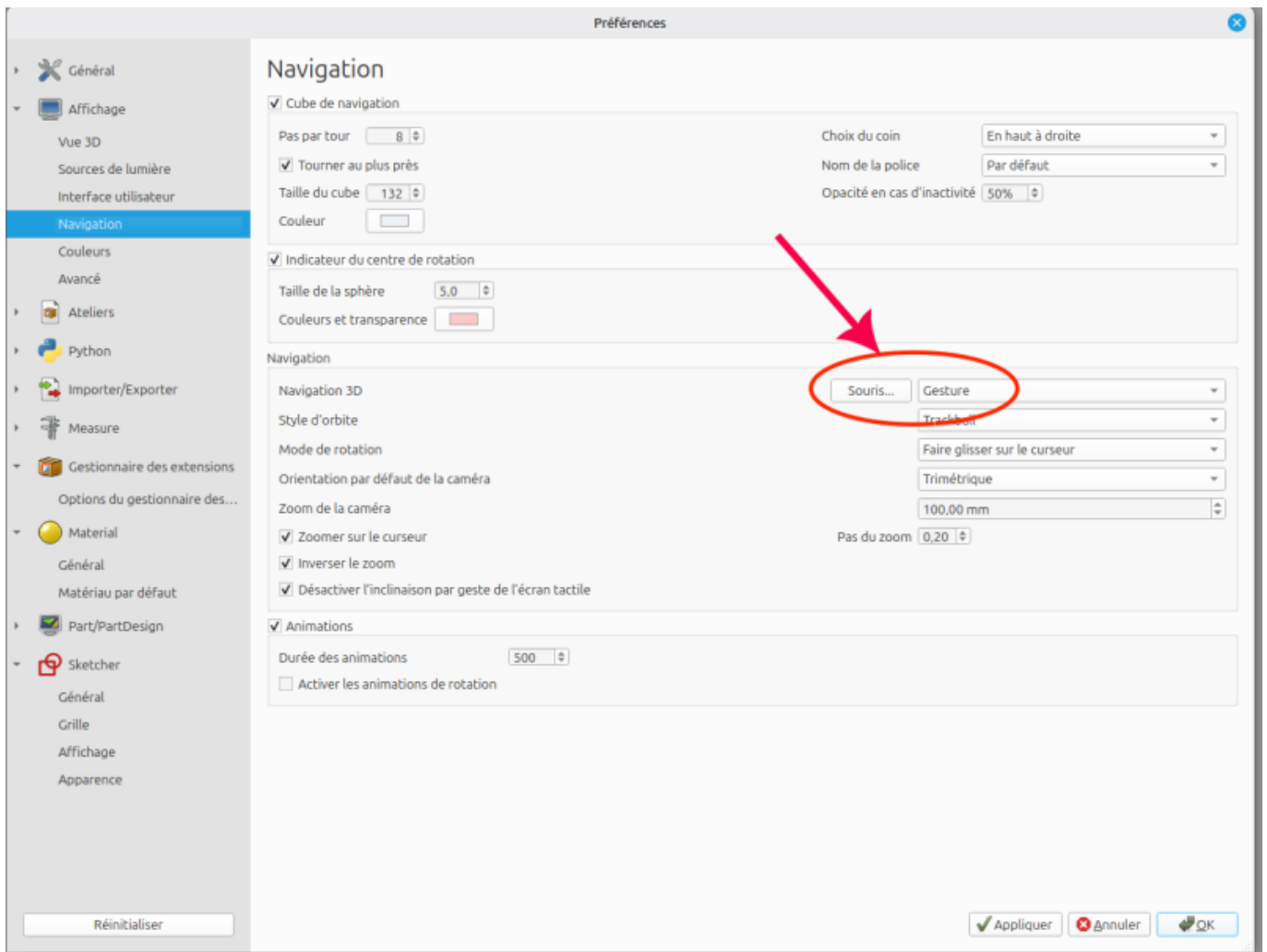
- ⇒ Edition → Préférences → Affichage → Vue-3D → cocher “afficher la croix de l'axe par défaut” ; cocher “utiliser OpenGL VBO ; Anticrenelage = MSAA 8x”



Les paramètres Utiliser OpenGL VBO et Anticrenelage accélèrent l’affichage 3D mais dépendent de la carte graphique installée sur votre ordinateur et peuvent parfois planter FreeCAD, à tester... Si vous modifiez l’anticrenelage, il faudra redémarrer FreeCAD pour l’activer ;

Utilisation de la souris

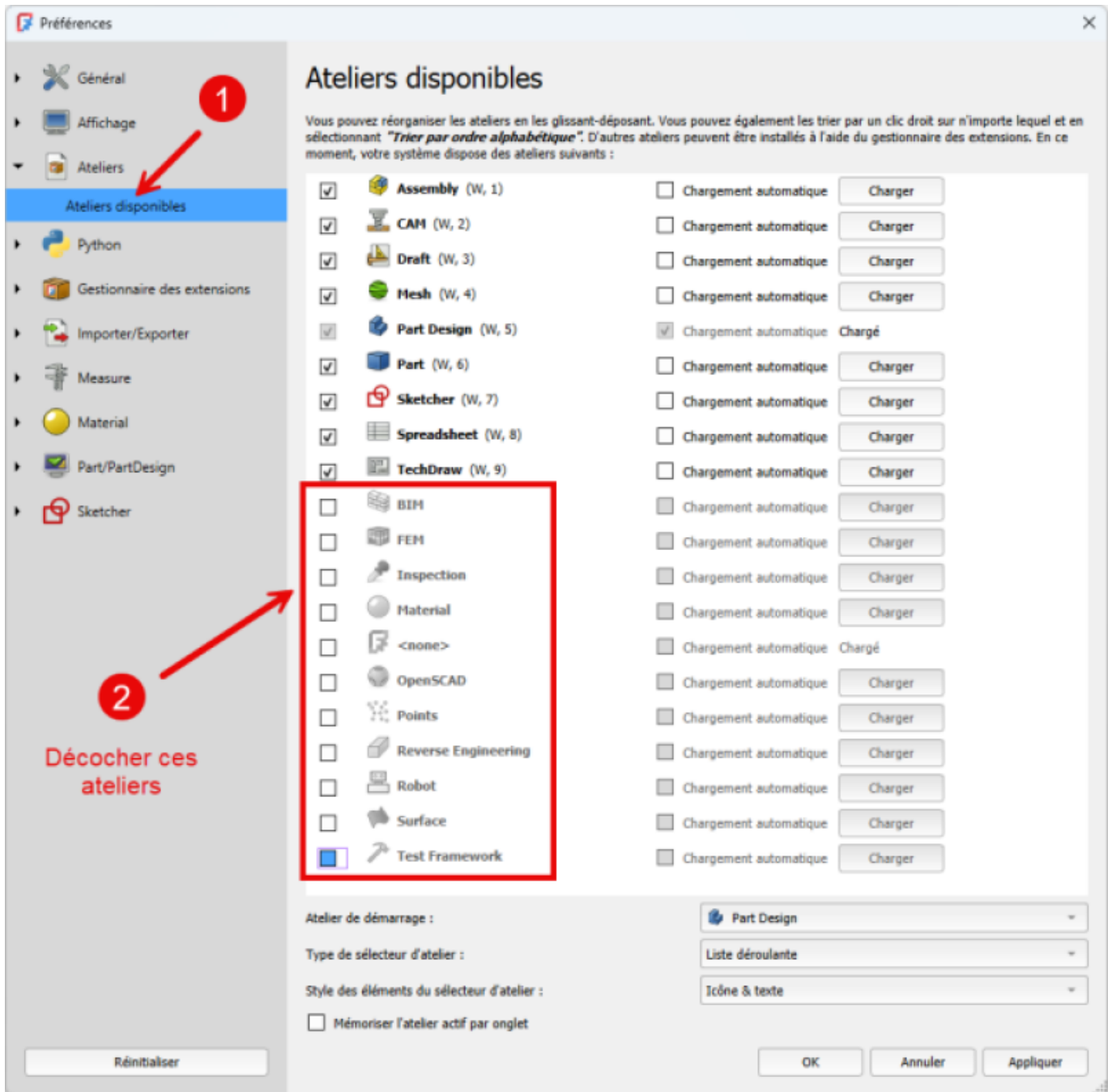
- ⇒ Edition → Préférences → Affichage → Navigation → Souris → **Gesture**



Navigation à la souris

Simplifier la liste des ateliers

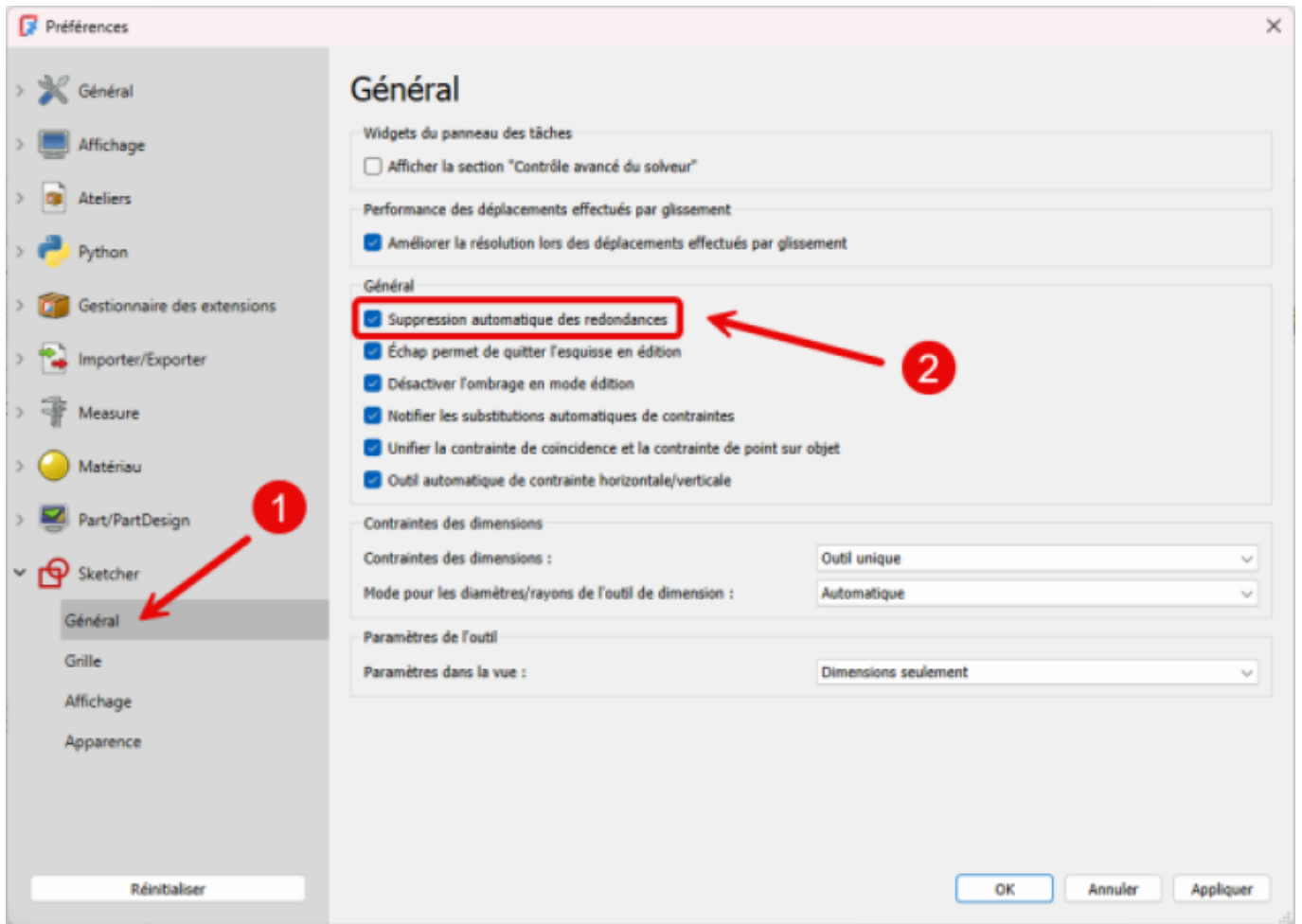
1. > Edition → Préférences → Ateliers → Ateliers disponibles → Décochez : BIM, FEM, Inspection, Matériau, F<none> , Openscad, Points, Reverse Engineering, Robot, Surface, Test Framework.



 Vous pourrez les rendre disponibles à nouveau si vous en avez besoin par la suite...

Atelier Sketcher

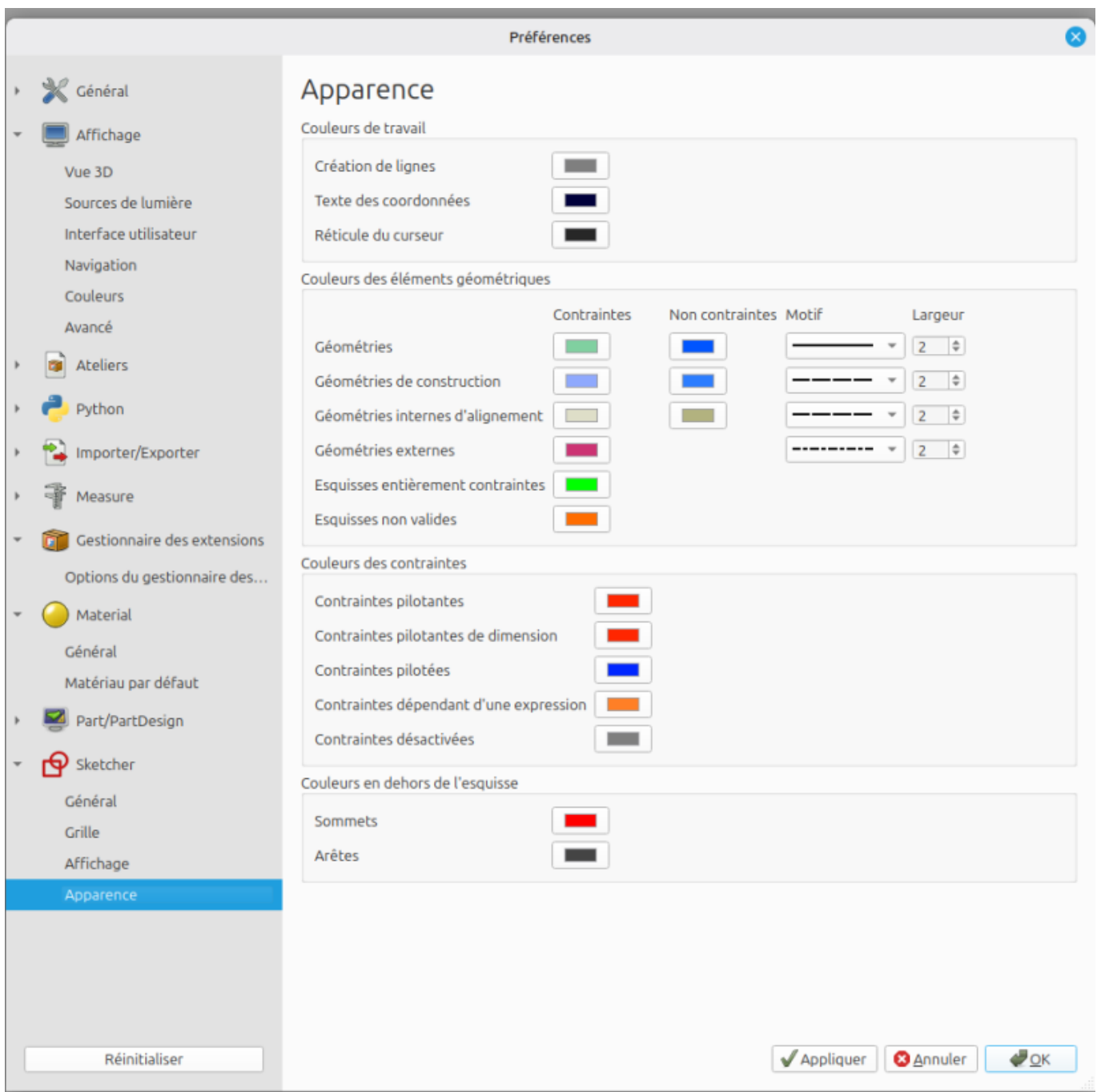
1. >Cocher Supprimer automatiquement les contraintes redondantes ;



1. > Afficher la grille dans l'atelier Sketcher



1. > Vérifier les couleurs



Emplacement des fichiers de configuration

	system.cfg & user.cfg	macros, Material & savedPreferencesPack
	C:\Users\login\AppData\Roaming\FreeCAD	
	/Users/login/Library/Preferences/FreeCAD	/Users/login/Library/Application Support/FreeCAD
	/home/login/.config/FreeCAD	/home/login/.local/share/FreeCAD

From:

<https://www.magenealogie.chanterie37.fr/www/fablab37110/> - **Castel'Lab le Fablab MJC de Château-Renault**

Permanent link:

<https://www.magenealogie.chanterie37.fr/www/fablab37110/doku.php?id=start:freecad:preferences&rev=1770875652>

Last update: **2026/02/12 06:54**

