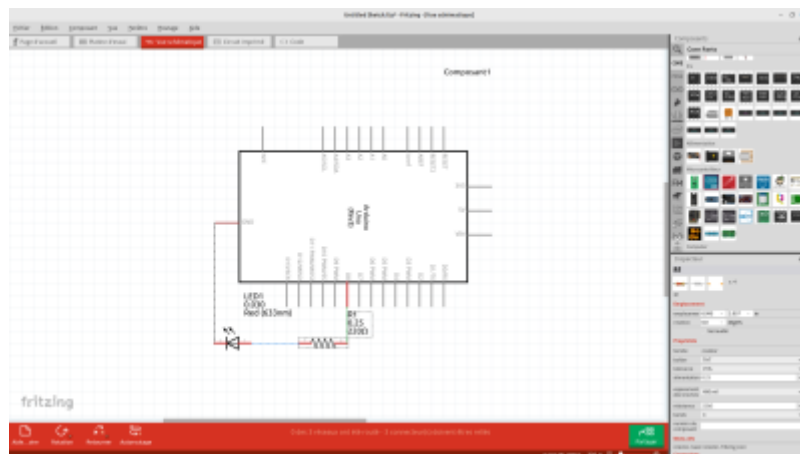
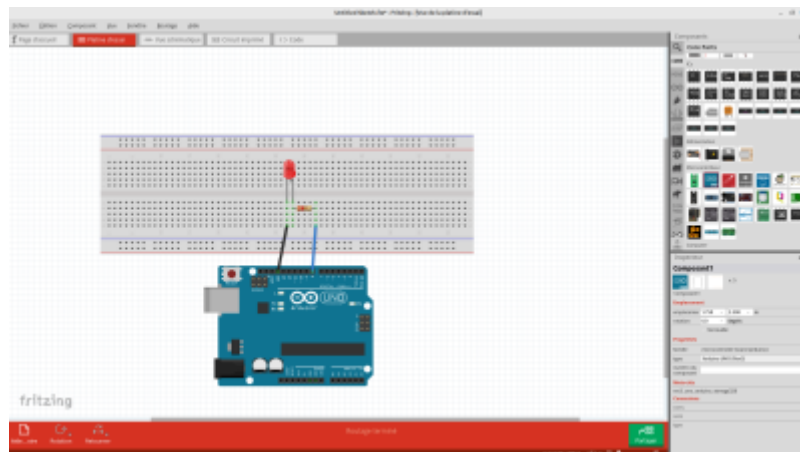


Fritzing



Pour importer un "composant" dans Fritzing: Télécharger un fichier FZPX, puis dans Fritzing / Composants / MINE cliquez droit dans la fenêtre puis sur importer et choisissez votre fichier FZPX fraîchement téléchargé!

[Fritzing EN](#)


[Fritzing : concevoir un circuit imprimé FR](#)

[Fritzingdoc.zip](#)

[Créer un composant pour Fritzing](#)

[Créer de plus beaux composants dans Fritzing](#)

[Quelques composants](#)



Last update:
2024/09/20 start:cnc:logiciels:fritzing <https://www.magenealogie.chanterie37.fr/www/fablab37110/doku.php?id=start:cnc:logiciels:fritzing>
16:33

From:
<https://www.magenealogie.chanterie37.fr/www/fablab37110/> - **Castel'Lab le Fablab MJC de Château-Renault**

Permanent link:
<https://www.magenealogie.chanterie37.fr/www/fablab37110/doku.php?id=start:cnc:logiciels:fritzing>

Last update: **2024/09/20 16:33**

