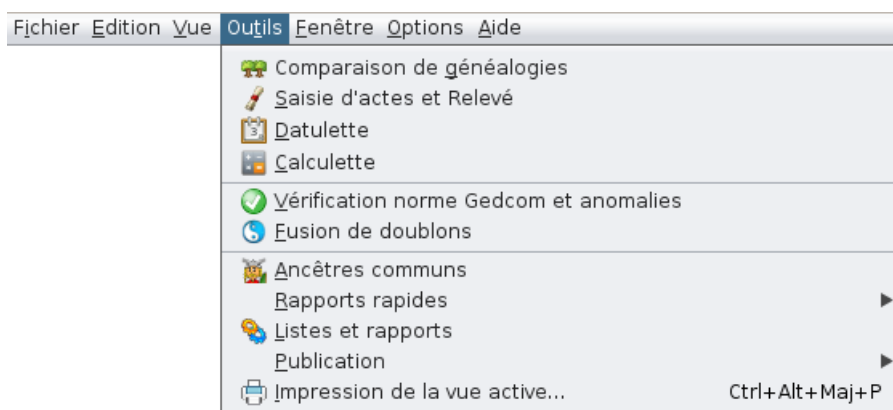


Menu Outils

Ce menu donne accès à tous les outils d'Ancestris.



Chacune de ces actions est décrite ici.

Les actions qui nécessitent plus d'explications font l'objet d'une page dédiée que vous trouverez en cliquant dessus.

Certains des outils s'appliquent au fichier Gedcom sélectionné et ne sont donc disponibles que si un fichier Gedcom est effectivement sélectionné.

Comparaison de généalogies

Compare les généalogies entre elles ou avec d'autres utilisateurs, dans le but de trouver des lieux en commun, avec des villes et des noms de famille similaires, et des événements similaires, en vue de développer votre propre généalogie.

Saisie d'actes et relevé

Permet de saisir des actes ou de récupérer des relevés d'actes (naissance mariage, décès, autres) pour ensuite les intégrer dans votre généalogie.

Datulette

Affiche un outil de calcul de date et de changement de calendrier. Bien pratique quand on veut estimer les dates des actes à rechercher à partir des actes déjà trouvés.

Calcuette

Affiche une calculette pour faire des calculs simples au cas où voulez éviter d'en chercher une autre.

Vérification norme Gedcom et anomalies

Détecte la non conformité à la norme Gedcom et les anomalies de cohérence généalogique.

Fusion de doublons

Identifie des doublons et les fusionne.

Ancêtres communs

Identifie les ancêtres communs à deux individus de votre généalogie.

Rapports rapides

Lance des rapports directement.




Liste éclair


Lance le rapport **Liste Éclair** à partir de l'individu sélectionné.


Groupes familiaux

Lance le rapport **Groupes familiaux**. Ce rapport fournit les groupes d'individus qui sont liés les uns aux autres par des liens familiaux ou des liens d'association.

Un résumé des informations est donné pour chaque groupe résultant.

Le bouton de sélection  vous permet de sélectionner des groupes ou des sous-groupes et de les exporter, les marquer ou les afficher. Il est aussi possible d'afficher les générations des groupes familiaux.

Le bouton d'exportation  vous permet d'exporter chaque groupe individuellement dans un fichier Gedcom séparé.

Le bouton de marquage  vous permet de marquer ou effacer le marquage des groupes familiaux en utilisant l'étiquette personnalisée **_FAMILY_GROUP** et la valeur étant le nom du groupe.

Parents proches

Lance le rapport **Parents proches**.

Listes et rapports

Ouvre la fenêtre des Listes et rapports qui donne accès à l'ensemble des rapports d'Ancestris, à l'exception des rapports accessibles directement ci-dessous.

Publication

Publie votre généalogie dans un fichier ou sur Internet sous la forme d'un site Web. Ancestris propose deux variantes.



Livre Web

Génère une généalogie sous forme de pages de site web, en local ou sur un serveur distant.

Site Web

Génère un site Web

Impression de la vue active

Imprime la vue sélectionnée. Une fenêtre d'aperçu avant impression apparaît préalablement.

/!\ TODO : ne fonctionne qu'avec la vue arbre dynamique pour le moment. A faire fonctionner pour les autres vues.

🕒 Révision #43

★ Créé Tue, Oct 15, 2019 12:59 PM par **jacques**

✎ Mis à jour Sun, Jun 12, 2022 9:06 PM par **frederic**